



ТОВ «ДРАБИНИ ТА РИШТУВАННЯ»

вул. Кільцева дорога, 4, оф. 319

м. Київ, Україна, 03170

Тел. +38 (044) 364-99-88

+38 (067) 215-99-88

+38 (050) 318-99-88

+38 (093) 541-99-88

ІНСТРУКЦІЯ З ЕКСПЛУАТАЦІЇ ПІДМОСТКІВ VIRASTAR MINI



При монтажі, демонтажі підмостків необхідно виконувати вимоги ДНАОП 1.1.10-1.04-01 «Правила безпечної роботи з інструментом і пристосуваннями».

Демонтаж конструкції починають робити з верхньої секції, в порядку, зворотньому монтажу.

1. На підготовленому майданчику встановлюються 2 базові драбини (з колесами і без).

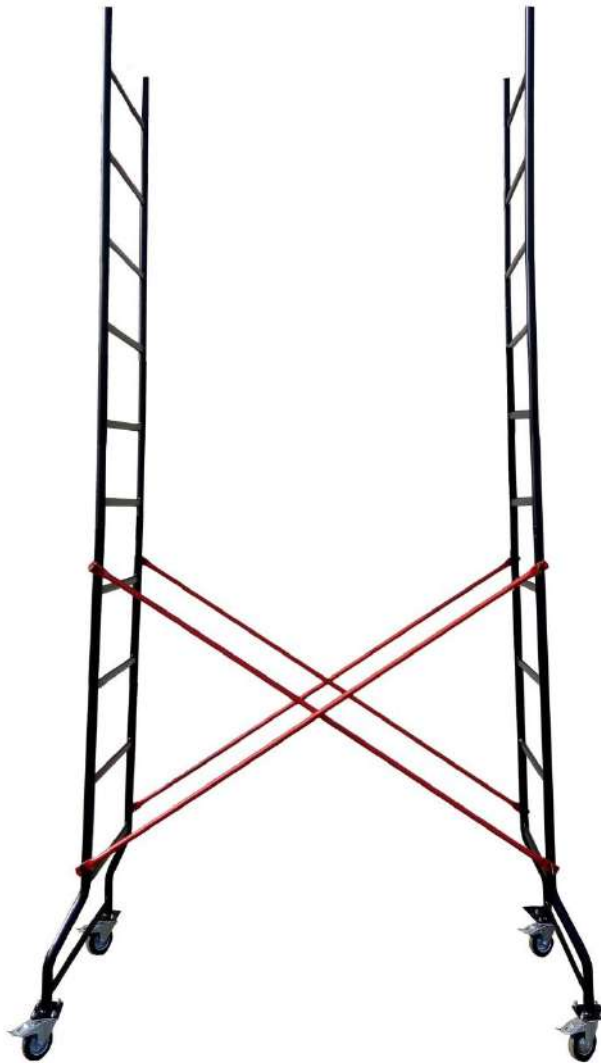




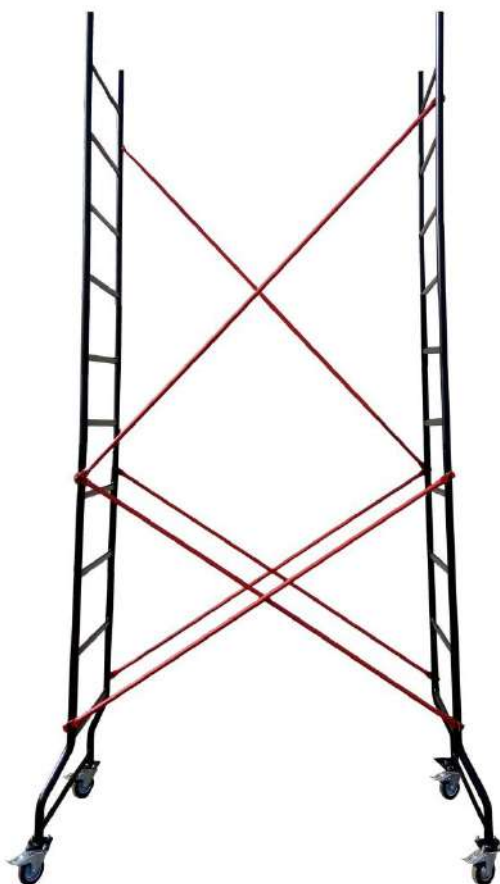
2. За допомогою болтів з внутрішнього боку конструкції кріпляться діагоналі



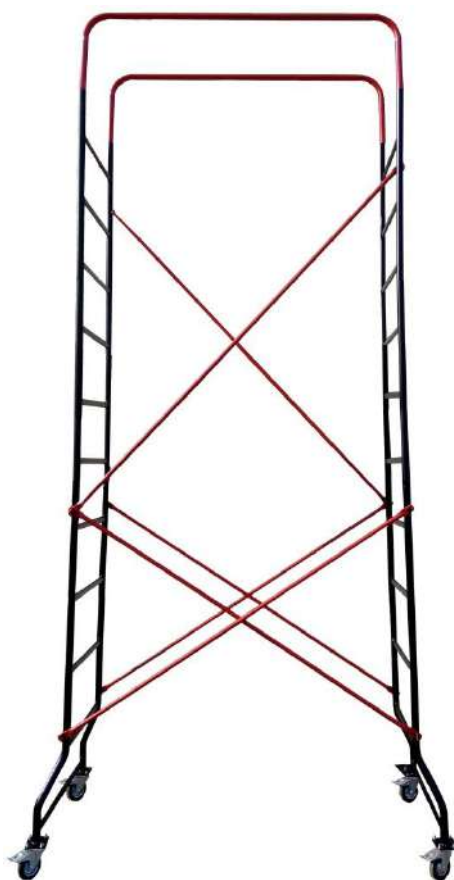
3. За необхідністю встановлюються додаткові драбини



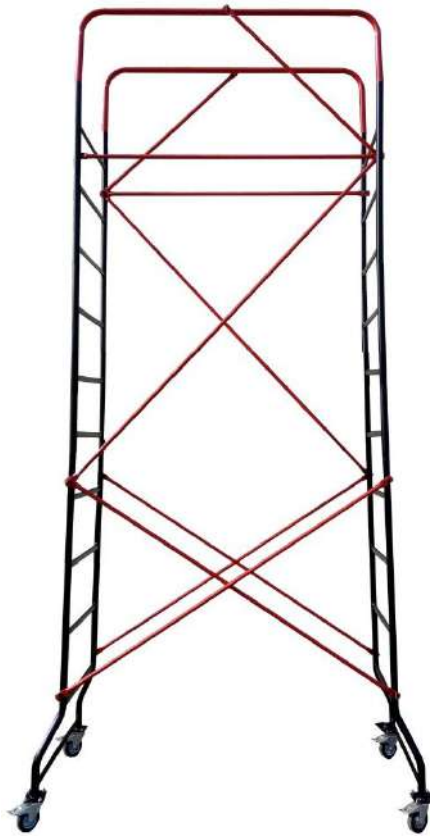
4. Додаються діагоналі з зовнішнього боку конструкції, максимально затягуються болти



5. На останні драбини конструкції кріпляться поручні



6. Встановлюються горизонтальні та діагональні зв'язки, верхня частина яких кріпиться до поручнів



7. На необхідній висоті встановлюється настил.



ПАСПОРТ № _____

1. ОСНОВНІ ТЕХНІЧНІ ДАНІ ДЛЯ ОДНОГО КОМПЛЕКТУ

	MINI M1	MINI M2	MINI M3
Розмір настилу, м	1,5x0,5		
Загальна висота, м	2,0	3,0	4,0
Робоча висота, м	3,3	3,6	4,6
Висота до настилу, м	1,1	1,9	2,7
Вага, кг	33	48	60
Навантаження, кг/м ²	200	150	100
Колеса	+	+	+

2. КОМПЛЕКТНІСТЬ

	MINI M1	MINI M2	MINI M3
Драбина базова з колесами 1,5 м	2	2	2
Драбина додаткова 0,9 м без прапорців	-	2	2
Драбина додаткова 0,9 м з прапорцями	-	-	2
Діагональ	4	4	4
Діагональ M2	-	2	-
Діагональ M3	-	-	2
Діагональ коротка	-	-	2
Стяжка горизонтальна	-	-	2
Настил	1	1	1
Поручень	2	2	2
Паспорт	1	1	1

3. ТЕХНІЧНЕ ОБСЛУГОВУВАННЯ

Надійна робота підмостків і запобігання їх від передчасного зносу залежить від своєчасного ремонту та усунення виявлених несправностей.

При обслуговуванні підмостків необхідно:

- не застосовувати деформовані елементи підмостків і не намагатися їх вирівняти;
- перевіряти стан стиків елементів і зварних швів;
- періодично проводити фарбування сталевих елементів підмостків емаллю ПФ-115 відповідно кольору деталей;
- підмостки, робота з якими тимчасово не проводиться, слід підтримувати в справності.

4. ТЕХНІКА БЕЗПЕКИ ПРИ РОБОТІ НА ВИСОТІ

При виконанні робіт слід керуватися відповідними технологічними інструкціями, а також інструкціями з охорони праці.

Під час експлуатації підмостків необхідно стежити за станом усіх конструкцій, в тому числі з'єднань, кріплень, настилів і огорожень. Забороняється використовувати драбини

підмостків для складування вантажу. Настили підмостків систематично очищують від сміття і залишків матеріалів, а в зимовий час - від снігу і криги.

Навантаження на підмостки не повинне перевищувати розрахункове. Підмостки дозволяється встановлювати на конструктивні елементи після підтвердження розрахунком міцності цих елементів.

Під час пересування підмостків не допускається перебування на них людей, розташування матеріалів, тари тощо.

5. ГАРАНТІЇ ВИРОБНИКА

Гарантійний термін - 12 місяців з дня надходження товару споживачеві.

Дата продажу _____ 20__ р.